LESSON 1

I am Tanaka Kumi

この課で学ぶこと

- あいさつの仕方を知る。
- am / are を理解し，使う。
- 自己紹介をしたり，気持ちや状態を伝えたりする。

GET Part 1

●中学校での生活が始まり，久美たちが他のクラスメートとあいさつをしています。

聞いてみよう　会話を聞いて，だれとだれがあいさつしているのか，線で結ぼう。

B5 判　22P　中学校　英語　1 年





POINT

●「私は～です」 **I am** Tanaka Kumi.

文法の要点 p.42

B5 判　22P　中学校　英語　1 年

Kumi: Hello, I am Tanaka Kumi.

Paul: Excuse me?

Kumi: Kumi. K-U-M-I.

Paul: Kumi. I am Paul. Paul Green.

Kumi: Nice to meet you, Paul.

Paul: Nice to meet you too, Kumi.



話してみよう　ペアになり，例にならってあいさつしよう。そして相手の名前をメモしよう。

例 *A:* Hello. I am Ken, K-E-N.

B: Hello. I am Emma, E-M-M-A.

LESSON 1

Aloha!

この課で学ぶこと

- ハワイの伝統文化について知る。
- 過去形を理解し，使う（復習）。
- 春休みのできごとについて絵日記を書く。

GET

●春休みのできごとについて，ポールと久美が話しています。

Kumi: What did you do during the spring vacation?

Paul: I went to Hawaii. I visited my aunt there.

Kumi: Did you have a good time?

Paul: Yes, I did. And I bought this aloha shirt!

B5 判　22P　中学校　英語　2 年

Q&A What did Paul buy in Hawaii?

POINT 復習

Amy *plays* tennis every Sunday.

● 過去形(一般動詞) 「～しました」

Amy **played** tennis last Sunday.

Words

during
[djú(ə)riŋ]

vacation
[veikéiʃən]

Hawaii
[həwáiiː]

aloha
[əlóuhə]
ようこそ，こんにちは，さようなら(ハワイ語)

B5 判　22P　中学校　英語　2 年

LESSON 1

My Favorite Words

この課で学ぶこと

- ことばの持つ力について関心を高める。
- 受け身形を理解し，使う（復習）。
- 自分の好きなことばについてスピーチをする。

GET

●今年のクラス目標について，ポールと久美が話しています。

Paul: What's the class motto this year?

Kumi: "One for all, all for one." It was suggested by Ken.

Paul: Cool. It reminds us of the importance of team spirit.

B5 判　22P　中学校　英語　3 年

Kumi: It's perfect for our class.

Q&A Do Kugmi and Paul like the class motto?

POINT 復習

We *wash* the car every day.

● 受け身形 「～され(てい)ます」

The car **is washed** every day.

Drill 1 Listen 2 Repeat 3 Say 4 Write

A

B

C

D

B5 判　22P　中学校　英語　3 年