

習得したものを活用する③ — 複数の技能を統合的に活用する

USE Mini-project

- 学年に3回、それまでの集大成として表現活動を行います。
● プロジェクト型の活動では、大きな活動目標に向かってじっくりと取り組みます。

リスニングから入ることでスムーズに活動が始まります。

リスニング・スクリプト

A student from China:
I go to school in Shanghai, China. Our school year starts in September. The school year has two parts: fall and spring. Many schools start at 8:00. We have seven or eight classes every day. We have four classes in the morning and three or four in the afternoon. We have a long time for lunch. Some students eat lunch at home. Others stay at school and sleep a little.





A student from Australia:
I go to school in Sydney, Australia. Our school year starts in January or February, fall in Australia. My school year has four parts. Each part is about ten weeks long. The fall and winter parts end in July. Then we have winter vacation. We start again in August, our spring. The school year and our school work ends in December. Then we have a long summer vacation with no homework for most of December and January. I like summer!

USE Mini-project

ホームページを作ろう

● 自分たちの学校を海外の人たちに紹介しよう。

- 1 Listen** 自分たちの学校を海外の人たちに紹介するために、ホームページを作るようになりました。海外の学校とちがうところを紹介したいので、同じ町に住んでいる中国とオーストラリア出身の留学生から、それぞれの国の学校生活について聞きます。よく聞いて、日本と異なる点をメモしよう。

 中国		 オーストラリア	

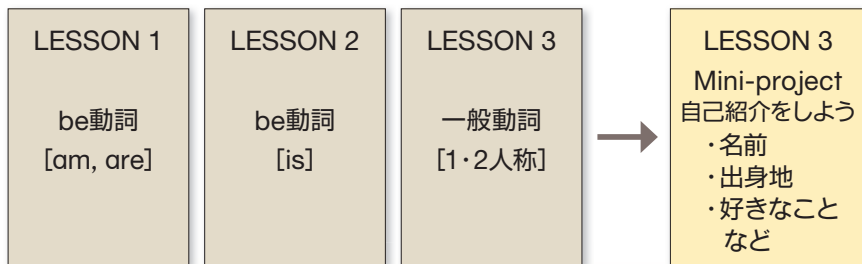
- 2 Write** 右ページはある中学校のホームページです。それぞれの写真には、どのような説明を加えたらよいでしょうか。写真を2つ以上選び、1で聞いたことや例を参考にしながら書いてみよう。

写真	説明文
例) ⑥	タイトル: Graduation Ceremony In our school, we have a graduation ceremony in March. In this picture, students are saying goodbye.
	タイトル:
	タイトル:

IDEA BOX

entrance ceremony 入学式 school trip 修学旅行 sports day 運動会
 one-day camp 野外学習 chorus contest 合唱コンテスト graduation ceremony 卒業式
 walk 歩く enter ~ ~に入場する gym 体育館 visit ~ ~を訪れる
 run 走る hike 山歩きをする cook 料理をする sing 歌う
 take a picture 写真を撮る listen to the tour guide ツアーガイドの話聞く
 clap hands 拍手する say goodbye 別れのあいさつをする

例 1年 (直前に習った文法が活用でき、達成感が得られます。)



Mini-project の標準的な授業時間は、見開きで2時間です。

LESSON 8

統合

技能を統合的に扱った活動には **統合** のマークがついています。
*統合的な活動は, Listen, Speak, Writeにもあります。



より実生活に近い設定の中で、リアリティのある使用場面を演出します。

聞いた内容をもとに考えて書くなど、複数の技能を一連の活動の中で使用する「統合的な活動」が含まれています。

3 Speak 上のホームページ例を参考に、あなたの学校の行事を説明しよう。行事の写真などを用意し、できるだけたくさん紹介文を考えよう。そのとき、以下の3点を伝えよう。

- ① 行事は何か ② いつ行われるか ③ 何をしている場面か

4 Write 行事の中から、ホームページで紹介したいものを1つ選び、英文を書いてみよう。絵や写真を用意して、行事の様子がよくわかるように工夫しよう。

絵または写真	タイトル: _____ _____ _____ _____
--------	---

活動に役立つ語い・表現は、未習・既習にかかわらず IDEA BOXで紹介します。
*必修でない単語も含まれます。

Try みんなの書いた英文を集め、あなたの学校を紹介するホームページを作ってみよう。